

用户使用手册

文档版本：V1.0

2021年9月

阅读指南

■ 适用对象



本文档详述了山东省技术成果交易平台注册使用的详细教程。本文档主要适用于以下读者：

- 企业注册用户
- 个人注册用户

■ 手册约定

使用手册遵循以下约定：

1、如果标题后跟有 “【条件】” 字样，说明该标题下正文所要求的内容是在一定条件下必须的。

标识	释义
	注意：请读者注意那些需要注意的事项。
	警告：请读者千万注意某些事项，否则将造成严重错误。

2、页面中单选、多选、下拉菜单的选择内容都使用 “” 符号标识。

3、图片中带 “*” 号为必填项，请注意填写。

❖错误！未定义样式。

修订记录

版本	修订内容	修订日期	修订人
V1.0	新增	2021.9	CYN

目录

阅读指南	2
修订记录	3
目录	4
1. 手册概述	8
1.1. 手册目标	8
1.2. 用户系统简介	8
2. 用户注册	9
2.1. 个人注册	9
2.2. 企业注册	14
3. 登录	19
3.1. 账号登录	19
3.2. 手机验证码登录	20
4. 实名认证	21
4.1. 个人实名认证	21

4.2. 企业实名认证	22
5. 项目发布	23
5.1. 概述	23
5.2. 成果转让项目发布	23
5.3. 需求揭榜项目发布	28
6. 项目报名	32
6.1. 概述	32
6.2. 需求揭榜项目报名	32
6.3. 技术成果转让项目报名	36
6.3.1. 报名	36
6.3.2. 缴纳保证金	41
6.3.3. 线下打款	46
7. 概览	48
7.1. 个人信息	48
7.2. 快捷入口	48
7.3. 参与报价	49
7.4. 保证金	50
7.5. 项目统计	51

7.6. 我的消息	51
7.7. 我的待办	52
8. 我的转让	55
8.1. 转让信息	55
8.2. 成果发布	56
8.3. 录入中项目	56
9. 我的受让	58
9.1. 报名信息	58
9.2. 参与报价	59
9.2.1. 竞价未成功	60
9.2.2. 竞价成功	61
10. 资金管理	62
10.1. 保证金	62
10.2. 我的订单	62
11. 个人账户	64
11.1. 账户中心	64
11.1.1. 企业账户基本信息	64
11.1.2. 个人账户基本信息	66

11.2. 我的消息	68
12. FAQ.....	70
12.1. 用户退出	70
12.2. 修改密码	71
12.3. 密码找回	71
12.4. 用户锁定	73
12.5. 多端登录	74
12.6. 手机号码失效	74

1. 手册概述

1.1. 手册目标

本手册为企业或个人用户提供使用山东省技术成果交易平台注册、登录、使用等教程，通过本手册的阅读和学习，使用户能够流畅的完成项目的录入、竞价、成交等能力。

1.2. 用户系统简介

山东省技术成果交易平台用户界面主要是帮助个人用户或企业用户提供技术成果、需求揭榜等项目的录入、状态查询功能，帮助用户实现技术成果的转受让的能力，帮助个人或企业实现技术成果周转的能力。

❖错误！未定义样式。

2. 用户注册

2.1. 个人注册

本系统浏览器默认支持谷歌浏览器、火狐浏览器、360 浏览器、IE10 以上版本等主流浏览器，本手册以火狐浏览器为例进行讲解。

第一步，点击下方“注册”按钮进入注册界面，如下图：



第二步，进入注册界面以后选择个人注册，输入登录账号、登录密码以及绑定的手机号，然后将滑块拖动到最右端后点击注册，如图所示：

❖错误！未定义样式。



⚠ 1、登录账号、登录密码必须由字母、数字、下划线、中划线组成，长 3-32 位，且以字母开头（不区分大小写）。

2、若输入的登录账号不符合规范则出现“请输入正确的格式”的提示，需要再次修改注册用户名称；若输入的登录密码不符合规范则出现“密码长度应在 3-32 位之间”的提示，需要再次修改密码。

3、输入的手机号码为该用户绑定的手机号码，请谨慎填写。

第三步：弹出验证的手机号码的提示，点击发送验证码，将获取到的验证码输入到验证码框，点击提交即可完成注册，如下如所示：

❖错误！未定义样式。

验证手机

×

手机号： 198****9887

* 图片验证码：

dpqe



* 验证码：

1234

57秒后重发

提交

第四步：注册成功以后需要进入个人中心进行后续的操作，如图所示：

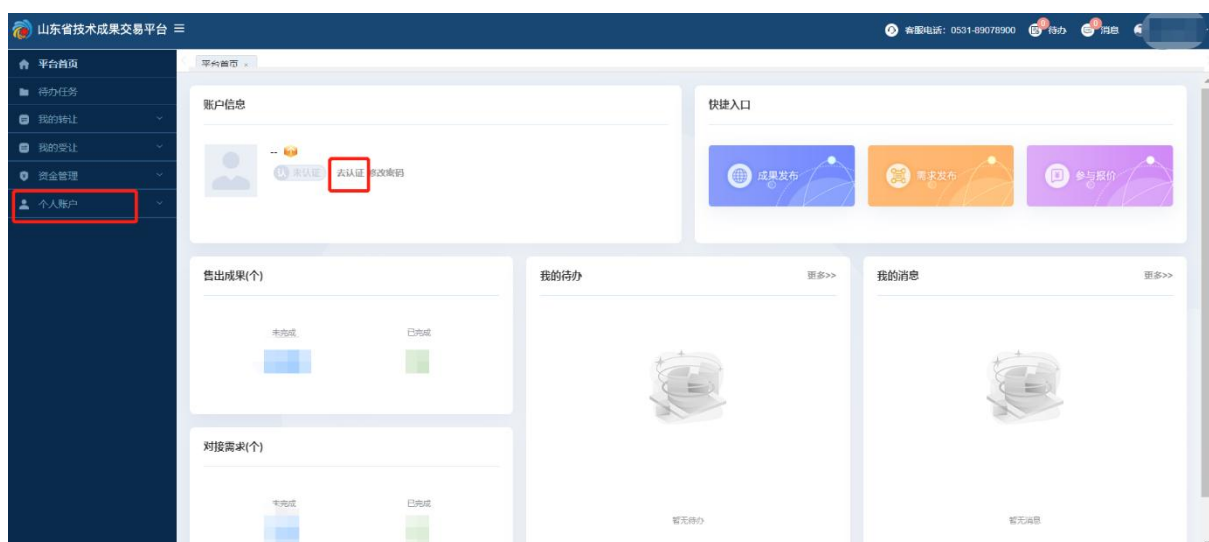


第五步：输入刚才注册的用户名和密码，将滑块拖动到最右边点击登录，即可完成登录操作，如图所示：

❖错误！未定义样式。



第六步：登录成功以后，点击个人账户或账户信息中“去认证”，进入实名认证页面，如图所示：




第七步：进入实名认证界面，点击身份证框上传身份证照片，如下图所示：

❖ 错误！未定义样式。

第八步：填写姓名、性别、身份证号码、选择所在地区等必要信息，点击提交即可完成实名认证信息，实名认证以后则可以进行转受让方交易，实名认证如图所示：


- ⚠️ 1、 用户实名认证只支持一个身份信息绑定以后一个账号，若之前绑定过账号则会出现“此身份证已注册”的提示。

❖错误！未定义样式。



2、 若出现该提示请更换实名认证信息或者联系系统工作人员协助处理。

2.2. 企业注册

 本系统浏览器默认支持谷歌浏览器、火狐浏览器、360 浏览器、IE10 以上版本等主流浏览器，本手册以火狐浏览器为例进行讲解。

第一步：点击下方“免费注册”按钮进入注册界面，如下图：



第二步，进入注册界面以后选择企业注册，输入登录账号、登录密码以及绑定的手机号，然后将滑块拖动到最右端后点击注册，如图所示：

❖错误！未定义样式。



山东省技术成果交易平台
SHANDONG TECHNOLOGICAL ACHIEVEMENTS TRADING PLATFORM

注册账号

我是会员，点此[登录>](#)

客服热线：0531-86196110

认真 专长

善良 共赢



注册账号

☐ 个人注册 ☒ 企业注册 ☐ 技术经纪人

账号

密码

确认密码

手机号

验证通过

注册



1、登录账号、登录密码必须由字母、数字、下划线、中划线组成，长 3-32 位，且以字母开头（不区分大小写）。

2、若输入的登录账号不符合规范则出现“请输入正确的格式”的提示，需要再次修改注册用户名称；若输入的登录密码不符合规范则出现“密码长度应在 3-32 位之间”的提示，需要再次修改密码。

第三步：弹出验证的手机号码的提示，点击发送验证码，将获取到的验证码输入到验证码框，点击提交即可完成注册，如下图所示：

❖错误！未定义样式。

验证手机

×

手机号： 198****7777

* 图片验证码：

DTvh



* 验证码：

1234

57秒后重发

提交

第四步：注册成功以后需要进入个人中心进行后续的操作，如图所示：



第五步：输入刚才注册的用户名和密码，将滑块拖动到最右边点击登录，即可完成登录操作，如图所示：

❖错误！未定义样式。



第六步：进入企业界面需要先进行实名认证如图所示：



第七步：进入企业实名认证界面，如图所示：

❖错误！未定义样式。

平台首页

实名认证

企业实名认证

*机构名称

*统一社会信用代码

☐ 无统一社会信用代码

*所在地区

请选择

请选择

请选择

*所属行业

请选择

*是否国资

☐ 是

☐ 否

*是否央企

☐ 是

☐ 否

*是否省属

☐ 是

☐ 否

*机构类型

请选择

*上传营业执照

营业执照

第八步：上传营业执照，填写企业名称、社会统一信用代码、选择所在地区、所属行业等必要信息，点击提交，实名认证后才可以进行转受让录入、报名。

- ⚠

1、

请确认企业名称和营业执照名称一致

2、

若该企业之前注册过，则会出现“此企业已注册”的提示，出现此问题请联系山东省技术成果交易平台工作人员协助处理。

3、

山东省技术成果交易平台只支持一个企业对应一个账号（即营业执照只能对应一个账号）。

❖错误！未定义样式。

3. 登录

3.1. 账号登录

⚠ 本系统浏览器默认支持谷歌浏览器、火狐浏览器、360 浏览器、IE10 以上版本等主流浏览器，本手册以火狐浏览器为例进行讲解。

点击下方“登录”按钮进入登录界面，如下图：



输入注册的用户名和密码，将滑块拖动到最右边，点击登录，即可登录到用户界面，
如图所示：

❖错误！未定义样式。



3.2. 手机验证码登录

登录页面选择手机登录，输入注册时候绑定的手机号码、图形验证码以及获取的验证码，点击登录，即可登录到用户界面，如图所示：



⚠️手机获取的验证码信息 5 分钟内有效，请注意验证码时效性。

❖错误！未定义样式。

4. 实名认证

4.1. 个人实名认证

点击账户信息“去认证”或个人账户“账户中心-去认证”，进入实名认证页面，如下图所示：

The image displays two screenshots of a web application interface. The top screenshot shows the 'Account Information' page. On the left sidebar, '账户中心' (Account Center) is highlighted with a red box. In the main content area, under '账户信息' (Account Information), there is a '去认证' (Go for authentication) button, also highlighted with a red box. The bottom screenshot shows the '实名认证' (Real-name Authentication) page. It contains several input fields: '身份证照片' (ID Card Photo) with a placeholder image, '姓名' (Name), '性别' (Gender) with radio buttons for '男' (Male) and '女' (Female), '身份证号码' (ID Card Number), '手机号码' (Mobile Number) with the value '19898988887', and '所在地区' (Location) with three dropdown menus. A red note below the ID photo field states: '(因受限于文件类型及清晰度, 请核实读取信息正确性)'.

按照个人自身情况填写实名认证信息，核实无误点击提交，即实名认证成功。

详情可参考 2.1 个人注册中实名认证部分。

❖错误！未定义样式。

4.2. 企业实名认证

点击账户信息“去认证”或个人账户“账户中心-去认证”，进入实名认证页面，如下图所示：

The image displays two screenshots of a web application interface. The top screenshot shows the 'Account Information' (账户信息) section, where the '去认证' (Go for authentication) button is highlighted with a red box. The bottom screenshot shows the 'Enterprise Real-name Authentication' (企业实名认证) form, which includes fields for institution name, unified social credit code, location, industry, and ownership status, along with a section for uploading a business license.

按照企业自身情况填写实名认证信息，核实无误点击提交，即实名认证成功。
详情可参考 2.2 企业注册中实名认证部分。

❖错误！未定义样式。

5. 项目发布

5.1. 概述

项目发布分为两种场景：科技成果发布、需求揭榜发布，手册以两种场景为基础分开讲解项目录入的过程。

 科技成果发布、需求揭榜发布均需用户实名认证，详情参考第 4 章节。

5.2. 成果转让项目发布

登录山东省技术成果交易平台企业会员界面，如图所示：



点击我的转让-成果发布，如图所示

❖错误！未定义样式。

平台首页

待办任务

我的转让

转让信息

成果发布

录入中项目

我的受让

资金管理

个人账户

成果发布

基本信息

* 技术项目名称

请输入技术项目名称

* 行业分类

请选择

* 战略新兴产业分类

请选择

* 权属人所属地域

请选择

请选择

请选择

* 项目权属(姓名或单位名称)

姓名或单位名称

* 项目负责人

点击选择负责人

技术经纪人

请选择技术经纪人

* 专利情况

☐ 有

☒ 无

* 转让底价(万元)

66

* 项目简介

暂无

* 合作方式

☒ 成果转让

☐ 成果许可

☐ 合作转化

☐ 作价投资

☐ 其他

市场前景分析

暂无

与同类成果相比优势分析

暂无

获得资助情况

☒ 863

☐ 973

☐ 科技重大专项

☐ 自然科学基金

☐ 国家科技支撑计划

☐ 科技型中小企业创新基金

☐ 其他

项目开发阶段

☒ 实验室

☐ 小试

☐ 中试

☐ 产业化

样品情况

☐ 有

☒ 无

样品类型

☐ 模型

☒ 实物

信息有效期

自选择开始日期

-

自选择结束日期

相关文件

+

保存

如实填写技术成果的基本信息，填写、选择完毕后，点击保存进入下一步操作界面如图所示：

❖错误！未定义样式。

山东省技术成果交易平台

平台首页

待办任务

我的转让

转让信息

成果发布

录入中项目

我的受让

资金管理

个人账户

成果发布

挂牌信息

披露信息

基本信息披露信息转让方信息提交审核

挂牌公告日期(工作日)

20

是否采取动态报价

是

否

征集到2个以上受让方时采用的交易方式

网络竞价

招投标

拍卖

挂牌期满后,若未征集到符合条件的受让方,是否自动延牌

是

否

保证金金额(万元)

1

结算主体

通过中心线上系统结算

通过其他主体或中心其他银行结算

注:项目结算(含保证金、价款、服务费)通过中心线上结算系统提供的账号完成

注:项目结算(含保证金、价款、服务费)通过中心其他银行或分支机构账号完成

交纳截止时间

挂牌截止日17:00前(以银行到账时间为准)

挂牌期满后, 个工作日17:00前有效(以银行到账时间为准)

价款支付方式

一次支付

分期支付

价款支付要求

请输入价款支付要求

受让方资格条件

请输入受让方资格条件

重大事项及其他披露内容

请输入重大事项及其他披露内容

与转让相关的其他条件

1

联系人信息

联系人

1

联系人电话

请输入联系人电话

手机号

邮箱

单位名称

请输入单位名称

通讯地址

请输入通讯地址

保存

25

❖错误！未定义样式。

将项目披露信息选择填写完毕，点击保存即可进入转让方信息界面，如图所示：

平台首页

待办任务

我的转让

转让信息

成果发布

录入中项目

我的受让

资金管理

个人账户

成果发布

基本信息

披露信息

转让方信息

提交审核

转让方基本信息

* 转让方企业名称

统一社会信用代码

* 企业类型

* 经济类型

* 所在地区

注册地址

注册资本

法定代表人

* 所属行业

农、林、牧、渔业 / 林业

转让方项目联系人

联系人电话

转让方结算账户情况

转让方结算账户户名

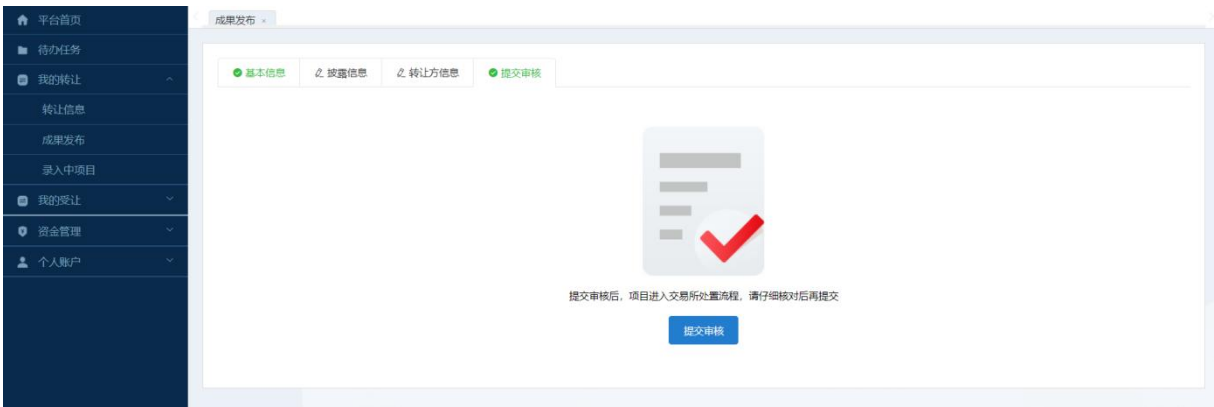
转让方结算账户银行账号

转让方结算账户开户行名称

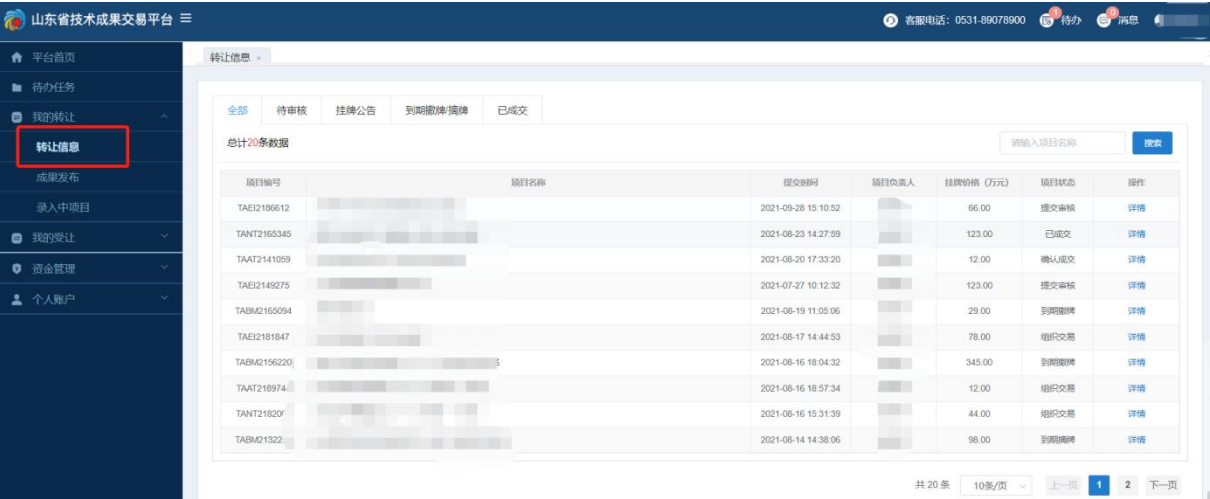
保存

将转让方信息根据自身企业情况填写完毕后点击保存，即可进入提交审核界面，检查确认信息无误后点击提交审核，技术成果转让项目则录入完毕，用户等待山东省技术成果交易平台工作人员完成审核，如图所示：

❖错误！未定义样式。



提示提交成功，则该项目进入项目审核流程，分为初审和终审。若想查看刚才提交审核的项目信息，点击我的转让—转让信息界面查看，如图所示：



点击详情进入项目详情界面，可查看项目录入的详情信息，如图所示：

❖错误！未定义样式。

转让信息

项目详情

● 基本信息

● 披露信息

● 转让方信息

基本信息

项目名称			
行业分类		战略性新兴产业分类	
权属人所属地域		项目权属(姓名或单位名称)	
项目负责人		技术经纪人	
专利情况			
是否合并转让		转让底价(万元)	
合作方式			
项目开发阶段			
项目简介			
市场前景分析			
与同类成果相比优势分析			
获得资助情况			
样品情况		样品类型	
信息有效期			
相关文件			

5.3. 需求揭榜项目发布

登录山东省技术成果交易平台企业会员界面，如图所示：

山东省技术成果交易平台

客服电话：0531-89078900

待办

消息

平台首页

待办任务

我的转让

我的受让

报名信息

参与报价

需求发布

我的需求

资金管理

个人账户

账户信息

快捷入口

售出成果(个)

我的待办

我的消息

点击我的受让-需求发布，如图所示：

❖错误！未定义样式。

平台首页

待办任务

我的转让

我的受让

报名信息

参与报价

需求发布

我的需求

资金管理

个人账户

需求发布

需求信息

* 技术需求名称

目前需求阶段 ☐ 实验室 ☐ 小试 ☐ 中试 ☐ 产业化

* 行业分类

* 战略新兴产业分类

* 需求方所属地域

* 项目负责人

技术经纪人

* 意向合作类型 ☐ 成果转化 ☐ 成果许可 ☐ 合作转化 ☐ 作价投资 ☐ 其他

* 项目意向投入资金(万元)

* 意向合作简要说明

国内外类似产品或技术

意向对接院所/团队

项目预计投入时间

项目意向落地地区

意向合作周期 ☐ 1个月 ☐ 1-3个月 ☐ 3-6个月 ☐ 6-12个月 ☐ 12-24个月 ☐ 长期合作

信息有效期

自开始日期

 -

自结束日期

备注/补充材料

相关文件

下一步

根据自身企业情况将需求基本信息填写、选择完毕，点击下一步进入挂牌信息界面，如图所示：

❖错误！未定义样式。

需求发布

● 基本信息

🔗 挂牌信息

● 提交审核

挂牌信息

* 挂牌公告日期(工作日)

20

挂牌期满后, 若未征集到符合条件的受让方, 是否自动延牌

☐ 是

☒ 否

联系人信息

* 联系人

联系电话

* 手机号

* 邮箱

单位名称

通讯地址

保存

根据自身企业情况，将挂牌信息填写完毕，检查确认信息无误后点击提交审核，需求揭榜项目录入完毕，则该项目进入项目审核流程，等待山东省技术成果交易平台工作人员完成审核，审核流程分为初审和终审，如图所示：

需求发布

● 基本信息

● 挂牌信息

● 提交审核

提交审核后, 项目进入交易所处置流程。请仔细核对后再提交

提交审核

❖错误！未定义样式。

若想查看刚才提交审核的项目信息 ,点击我的受让—我的需求界面查看 ,如图所示 :

平台首页

待办任务

我的转让

我的受让

报名信息

参与报价

需求发布

我的需求

资金管理

个人账户

我的需求

全部 录入中 待审核 挂牌公告 到期挂牌 摘牌 已完成

总计 18 条数据

请输入需求名称

搜索

序号	需求编号	需求名称	项目负责人	意向投入资金 (万元)	项目状态	提交时间	操作
1				11.00	录入中	2021-09-28 17:00:52	继续录入
2					提交审核	2021-09-28 15:13:08	详情
3					到期挂牌	2021-08-25 10:13:59	详情
4					到期挂牌	2021-08-25 10:07:19	详情

点击详情进入项目详情界面 ,可查看项目录入的详情信息 ,如图所示 :

我的需求 项目详情

需求基本信息 挂牌信息

需求信息

技术需求名称			
状态			
目前需求阶段			
战略性新兴产业分类			
需求方所属地域			
技术经纪人			
意向合作类型			
意向合作简要说明			
国内外类似产品或技术			
意向对接院所/团队			
项目预计投入时间			
项目意向落地地区			
意向合作周期			
备注/补充材料			
相关文件			

行业分类	电子信息技术 - 计算机硬件
项目负责人	
项目意向投入资金(万元)	
信息有效期	2021-09-28 - 2021-09-29

6. 项目报名

6.1. 概述

项目报名分为需求揭榜项目报名（报意向，参考 5.2 章节）和技术成果转让项目报名（后续需参与竞价，参考 5.3 章节），手册将分需求揭榜项目报名和技术成果转让项目报名两大章节分开讲解报名过程。

6.2. 需求揭榜项目报名

登录山东省技术成果交易平台企业会员界面，如图所示：



打开山东省技术成果交易平台官网，鼠标移动到需求中心一栏，点击需要报名的项目信息，如图所示：

❖错误！未定义样式。



若需求中心没有用户需要报名的项目信息,也可以在搜索框内下拉选择项目搜索,输入项目名称,点击搜索,搜索需要报名的项目,如图所示:



⚠搜索功能支持模糊查找,用户可以输入少量的信息进行筛选

搜过结果,如图所示:

❖错误！未定义样式。



点击项目名称，进入项目详情页面，如图所示：



下拉右边滑块查看项目详细，确定该项目是用户要报名的项目信息后，点击“我有意向”按钮，进入意向报名页，如图所示：

❖错误！未定义样式。

The screenshot shows the top navigation bar of the 'Shandong Technological Achievements Trading Platform' (山东省技术成果交易平台). Below the navigation bar is a registration form. The form contains the following fields:

项目名称:	电化学诱导结晶技术
姓名*:	<input type="text"/>
联系电话*:	<input type="text"/>
意向内容:	<input type="text"/>

At the bottom of the form is an orange button labeled '提交意向信息' (Submit Intent Information).

填写并确认姓名、联系电话、报名信息无误后点击提交报名信息按钮，提交该项目的报名信息，如图所示：

This screenshot is identical to the one above, but includes a red arrow pointing to the '提交意向信息' button. A red text annotation next to the arrow reads: '确认姓名、联系电话、报名信息无误后 点击提交报名信息按钮' (After confirming the name, contact information, and registration information is correct, click the submit registration information button).

弹出报名成功的按钮，提示报名已经成功，点击确定即可，如图所示：

❖错误！未定义样式。



⚠需求揭榜项目报名只是报名参与项目意向，后续还需要山东省技术成果交易平台工作人员做受让方录入的工作（工作人员会与用户进行联系），用户无需操作故不再做详细的讲解。

6.3. 技术成果转让项目报名

6.3.1. 报名

登录山东省技术成果交易平台企业会员界面，如图所示：



❖错误！未定义样式。

打开山东省技术成果交易平台官网，鼠标移动到成果展示一栏，点击需要需要报名的项目信息，如图所示：

最新成果

ACHIEVEMENT DISPLAY
成果展示

更多>>

项目编号	项目名称	挂牌价格	项目状态	挂牌截止时间
TAQT2139920	"一种非接触式接地漏...	3 万元	正在报名	2021-10-15
TAQT2175738	"便携式计量专用负荷...	1 万元	正在报名	2021-10-15
TAHA2198886	"输电线路防外破智能...	4 万元	正在报名	2021-10-15
TAQT2108806	"一种一键式变压器六...	2 万元	正在报名	2021-10-15
TAQT2148253	"一种拆卸配电变压器...	1 万元	正在报名	2021-10-15
TAQT2140696	"用电用户信息SIM卡数...	0.6 万元	正在报名	2021-10-15
TANS2152509	一种用于污水净化的垂...	5 万元	正在报名	2021-10-12
TAHP2183644	温差驱动型车载储能系...	10 万元	正在报名	2021-10-12
TABM2178029	电磁加速装置	33 万元	正在报名	2021-10-12
TAEI2156812	阻燃粘接纤维的制备方法	21 万元	正在报名	2021-10-12

若成果展示一栏没有用户需要报名的项目信息，也可以在搜索框内下拉选择项目搜索，输入项目名称，点击搜索，搜索需要报名的项目，如图所示：



⚠️ 搜索功能支持模糊查找，用户可以输入少量的信息进行筛选。

❖错误！未定义样式。

搜过结果，如图所示：



点击项目名称，进入项目详情页面，如图所示：



用户要报名的项目确认无误后点击购买进入进入受让申请与承诺页，阅读完资产受让须知与承诺后若无异议，勾选选下方“已阅读受让申请与承诺”，点击同意进入填写报名信息页面，如图所示：

❖错误！未定义样式。

网站首页 科技交易 科技人才 科技社区 竞价大厅 科技服务 科技行情 科创联盟 关于我们

报名项目：电磁加速装置

第一步：受让申请与承诺 > 第二步：填写报名信息 > 第三步：报名完成

友情提示 如报名过程中遇到问题，请致电：0531-81272777

资产受让须知与承诺

4.根据《山东产权交易中心竞价现场管理规定（暂行）》无法正常组织网络竞价的；以及其他适用于互联网的中华人民共和国法律法规规定的有关免责行为。

二十一、竞价系统因不可抗力、软硬件故障、非法入侵、恶意攻击等原因而导致系统异常、竞价活动中断的，中心不承担任何责任，中心将视情况组织继续报价或重新报价，并通过中心网站通知各意向受让方，继续报价或重新报价的方式如下：

报价记录可以恢复的，以中断时的最高有效报价为起始价继续报价；报价记录无法恢复的，以转让底价作为起始价重新报价。

二十二、意向受让方须同意，如违反本项目《须知》的，中心有权取消其竞买资格，并同意中心根据《产权保证金操作细则》及本项目《须知》扣收其交纳的保证金。

二十三、意向受让方须同意，被确定为受让方后不能在规定时间内付清交易价款及交易费用，按要求完成项目移交的，承诺承担以下责任：

1、未能付清全部交易价款及交易费用的，构成违约，同意按照挂牌价格的10%向中心支付违约金；转让方和中心有权再次组织本项目的交易活动，再次成交的成交价如低于本次成交价，则差额部分由受让方补足，并承担相关费用；同时承担本次交易活动受让方及转让方的全部交易费用。若保证金不足以弥补上述费用的，转让方和中心有权向受让方进行追索；

2、未按要求完成项目交割的，转让方不再承担相应保管责任，标的的毁损灭失风险由受让方承担。在标的移交过程中所发生的包括但不限于运输、拆解、保管、处理等一切费用均由受让方自行承担，并同意从受让方已交纳的保证金中扣除。移交过程中如造成标的存储地点的硬件设施及标的本身的损毁由受让方承担责任。

二十四、因本《须知》的履行或因与本《须知》有关的其他方面而产生的任何问题、争议或分歧，应首先通过友好协商加以解决，如中心或意向受让方任何一方发出要求协商解决的通知7日内，双方未能达成解决方案，则该问题、争议或分歧应由济南仲裁委员会仲裁。在仲裁过程中，除有争议正在进行仲裁或诉讼的部分外，本《须知》

☒ 已阅读受让申请与承诺（请阅读全文后勾选）

交易方式为网络竞价或动态报价的项目，一经报名即生成一条未生效的竞价记录，报价价格为挂牌价格，该记录将于满足以下条件后生效：

1.报名信息审核通过；

2.保证金最先交纳；

3.规定报价时间内无人报价。

同意

1、建议用户优先查看《资产受让须知与承诺》，点击《资产受让须知与承诺》下载到本地打开，了解用户的权利与义务以及其他内容；

2、购买前请用户优先查看项目信息、交易条件与受让方资格条件等信息是否正确。

进入填写报名信息界面，确认报名信息“联系人、联系电话”无误，附件皆已上传完毕，点击保存并继续，如下图所示：

❖错误！未定义样式。

网站首页科技交易科技人才科技社区竞价大厅科技服务科技时情科创联盟关于我们

报名项目：电磁加速装置

第一步：受让申请与承诺

第二步：填写报名信息

第三步：报名完成

友情提示 如报名过程中遇到问题，请致电：0531-81272777

申请人基本信息

客户类型

客户名称

保证金金额（万元）

保证金交纳方式

*联系人姓名

*联系电话

*联系邮箱

*保证金交纳方式

需提交的材料

营业执照

+

营业执照

提交报名信息

暂存报名信息

保存并继续后出现“确认提交”的提示，若填写内容和上传附件无误点击确定；若存在错误点击取消返回继续修改，如图所示：

网站首页科技交易科技人才科技社区竞价大厅科技服务科技时情科创联盟关于我们

报名项目：电磁加速装置

第一步：受让申请与承诺

第二步：填写报名信息

第三步：报名完成

友情提示 如报名过程中遇到问题，请致电：0531-81272777

申请人基本信息

客户类型

客户名称

保证金金额（万元）

保证金交纳方式

*联系人姓名

*联系电话

*联系邮箱

*保证金交纳方式

需提交的材料

营业执照

+

营业执照

提交报名信息

暂存报名信息

提示

确认提交?

确定

取消

点击确定后，若该项目需要缴纳保证则点击立即缴费，进入缴纳保证金过程，如图

❖错误！未定义样式。

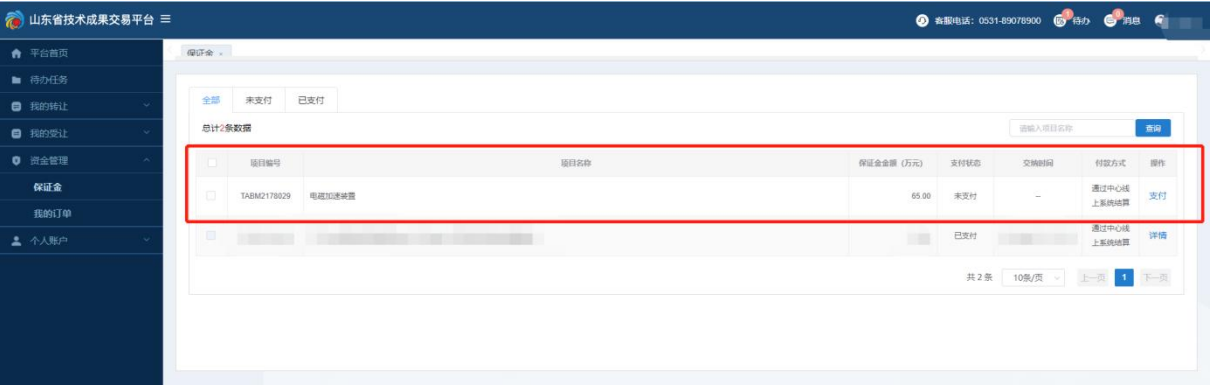
所示：



⚠ 如果该项目无需缴纳保证金，等待系统工作人员受让方审核完毕后，进入项目竞价（竞价参考 9.2 章节）。

6.3.2. 缴纳保证金

点击立即缴费后，进入缴纳保证金页面，如图所示：

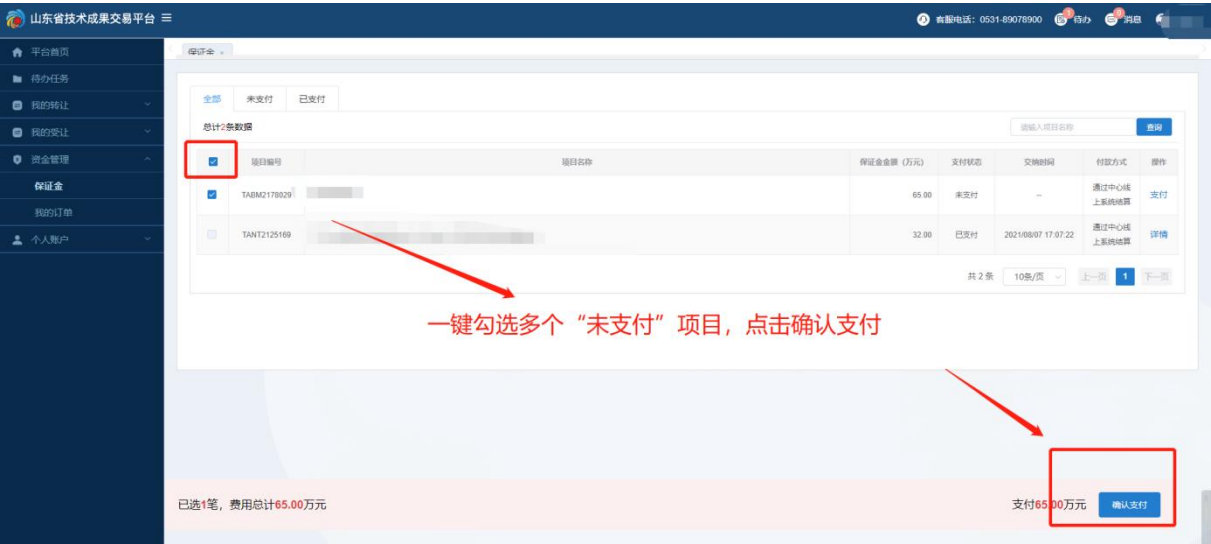


选择要缴纳的保证金项目点击支付，进入确定支付页面，如图所示：

❖错误！未定义样式。

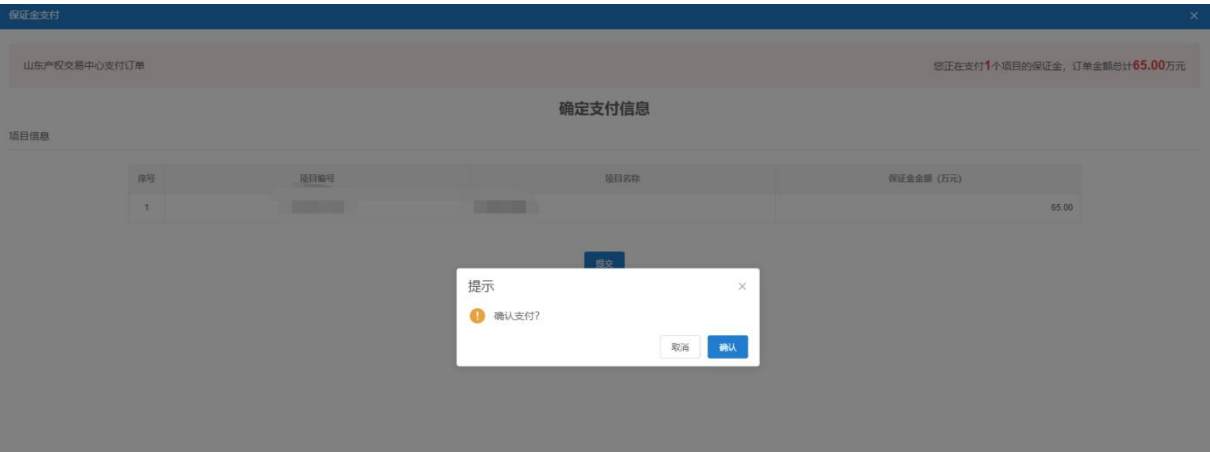


如果用户报名多个项目，可以勾选多个要缴纳保证金的项目，点击确定支付，如图所示：



点击确定支付进入支付确定页面，检查支付信息（项目名称、保证金金额）是否正确，若支付信息正确点击提交即可，弹出确定提交的提示，若信息正确点击确定，若内容有误点击取消继续修改，如图所示：

❖错误！未定义样式。



点击确定后，弹出保证金支付信息页面，如图所示

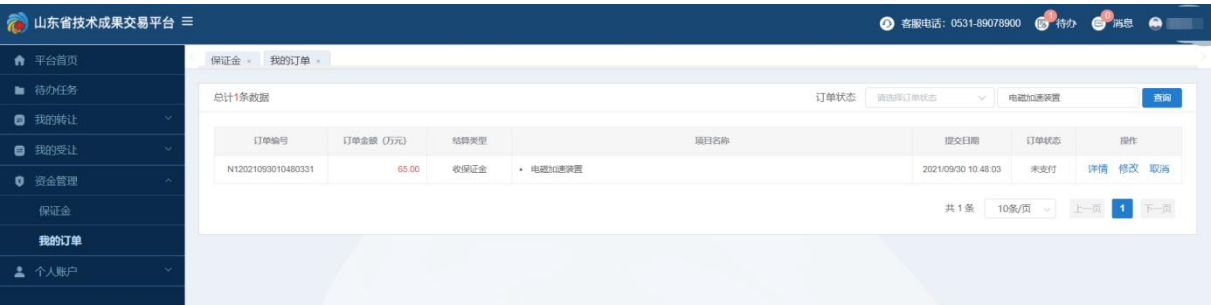


点击“查看订单信息界面”按钮进入我的订单页面，如图所示：



如果点击关闭按钮，可进入资金管理-我的订单页面查找用户的订单信息，如图所示：

❖错误！未定义样式。



进入我的订单页面查看要缴纳的保证金订单，“详情”按钮：查看要缴纳的保证金订单详细信息：包含线下打款打款信息，项目要缴纳保证金信息，如图所示；

订单详情

订单编号：N12021093010480331

订单金额：65.00万元

提交时间：2021-09-30 10:48:03

订单状态：未支付

收款账号信息	账户	账号	开户行
	山东产权交易中心有限公司	30225056001177	平安银行济南分行营业部

项目信息

项目编号	项目名称	费用类型	金额(万元)
TABM2178029	电磁加速装置	收保证金	65.00

“修改”按钮：可选择修改支付订单信息，如图所示：

订单修改

合并支付

<input checked="" type="checkbox"/>	项目编号	项目名称	保证金金额 (万元)	保证金状态	交纳时间	付款方式
<input checked="" type="checkbox"/>	TABM2178029	电磁加速装置	65.00	已生成订单	--	通过中心线上系统结算

已选1笔，费用总计65.00万元

支付65.00万元

确认支付

❖错误！未定义样式。

如果有多个订单需要打款，可以选择合并支付，如图所示：

订单修改

×

合并支付

<input checked="" type="checkbox"/>	项目编号	项目名称	保证金金额 (万元)	保证金状态	交纳时间	付款方式
<input checked="" type="checkbox"/>	TABM2178029	电磁加速装置	65.00	已生成订单	--	通过中心线上系统结算

已选1笔，费用总计65.00万元

支付65.00万元

确认支付

进入合并支付界面选择要合并支付的订单，点击选择，如图所示：

新增其他已报名项目

×

项目编号	项目名称	保证金金额 (万元)	保证金状态	交纳时间	付款方式	操作
TAEI2156812	阻燃粘胶纤维的制...	23.00	未支付	--	通过中心线上系统结算	选择

选择要合并支付的订单以后点击确定支付即可完成合并支付订单的修改，如图所示：

❖错误！未定义样式。

订单修改

合并支付

<input checked="" type="checkbox"/>	项目编号	项目名称	保证金金额 (万元)	保证金状态	交纳时间	付款方式
<input checked="" type="checkbox"/>	TABM2178029	电磁加速装置	65.00	已生成订单	--	通过中心线上系统结算
<input checked="" type="checkbox"/>	TAEI2156812	阻燃粘胶纤维的制备方法	23.00	未支付	--	通过中心线上系统结算

已选2笔，费用总计88.00万元

支付88.00万元

确认支付

点击确定支付即可完成合并支付订单的修改

合并确定支付后，该订单的订单金额、项目名称会发生变化，请注意查看，如图所示：

平台首页

我的订单

总计8条数据

订单状态

请选择订单状态

请输入项目名称

查询

订单编号	订单金额 (万元)	结算类型	项目名称	提交日期	订单状态	操作
N12021093010480331	88.00	收保证金	<div><div>阻燃粘胶纤维的制备方法</div><div>电磁加速装置</div></div>	2021/09/30 10:48:03	未支付	详情 修改 取消

“取消”按钮：提示是否取消当前订单，点击确定后订单将失效，如图所示：

提示

请确认是否取消当前订单，取消后订单将失效

取消

确定

6.3.3. 线下打款

用户通过订单详情页面获取线下打款的账号、开户行等信息如图所示：

❖错误！未定义样式。

订单详情

订单编号：N12021093010480331

订单金额：65.00万元

提交时间：2021-09-30 10:48:03

订单状态：未支付

收款账号信息	账户	账号	开户行
	山东产权交易中心有限公司	30225056001177	平安银行济南分行营业部

项目信息

项目编号	项目名称	费用类型	金额(万元)
TABM2178029	电磁加速装置	收保证金	65.00

通过银行转账等方式交保证金转入到指定账户后，订单状态变成已支付后（资金管理-我的订单查看保证金状态），证明保证金（或其他价款）已经缴纳成功，如图所示：

平台首页

待办任务

我的转让

转让信息

成果发布

录入中项目

我的受让

报名信息

参与报价

需求发布

我的需求

资金管理

保证金

我的订单

平台首页

我的订单

总计8条数据

订单状态

请选择订单状态

请输入项目名称

查询

订单编号	订单金额 (万元)	结算类型	项目名称	提交日期	订单状态	操作
N12021093010480331	65.00	收保证金		2021/09/30 10:48:03	未支付	详情 修改 取消
N62021062315163510	100.00	登记挂牌手续费		2021/08/23 15:16:35	未支付	详情
N82021082018252038	5.00	竞价佣金		2021/08/20 18:25:20	未支付	详情
N132021082018252090	3.00	延伸服务费		2021/08/20 18:25:20	未支付	详情
N62021082018252068	10.00	登记挂牌手续费		2021/08/20 18:25:20	未支付	详情
N142021082018251982	2.00	交易服务费		2021/08/20 18:25:20	未支付	详情
N42021081615142727	60.50	付款款		2021/08/16 15:14:27	已支付	详情
N142021081614411189	1.00	交易服务费		2021/08/16 14:41:12	已支付	详情

共 8 条 10条/页 上一页 1 下一页

- ⚠

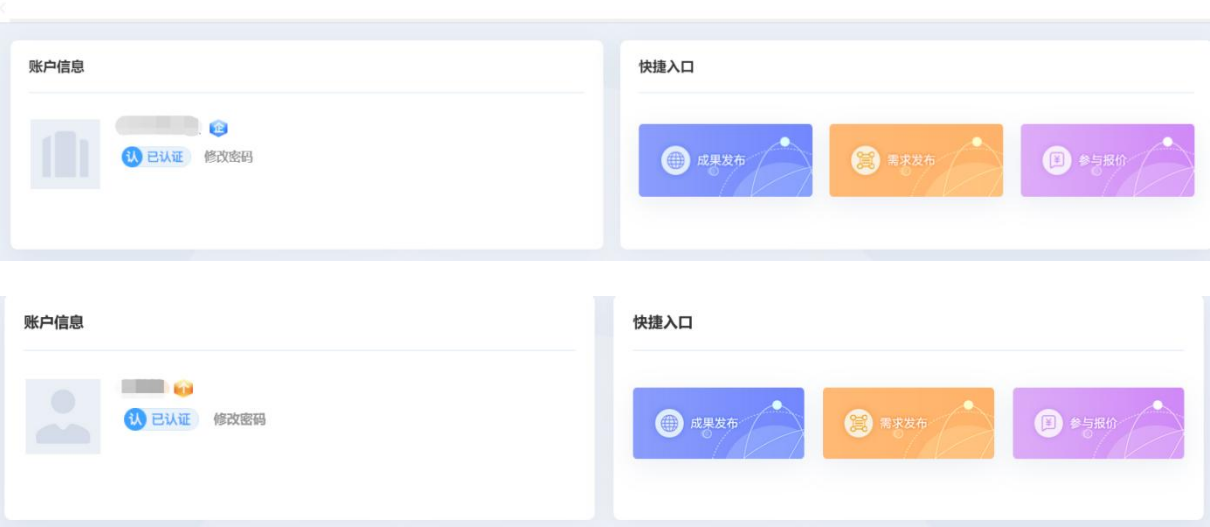
1、打款方式支持网上银行转账，不支持 ATM 机器转账；

2、保证金缴纳成功后，等待山东省技术成果交易平台工作人员完成受让方审核以后才能进行正常的报价操作，报价详细教程见 9.2 章节。

7. 概览

7.1. 个人信息

个人信息界面，如图所示：



个人信息显示用户类别，是否认证，点击修改密码链接到个人账户-修改密码界面，详细介绍见 11.2 章节。

7.2. 快捷入口

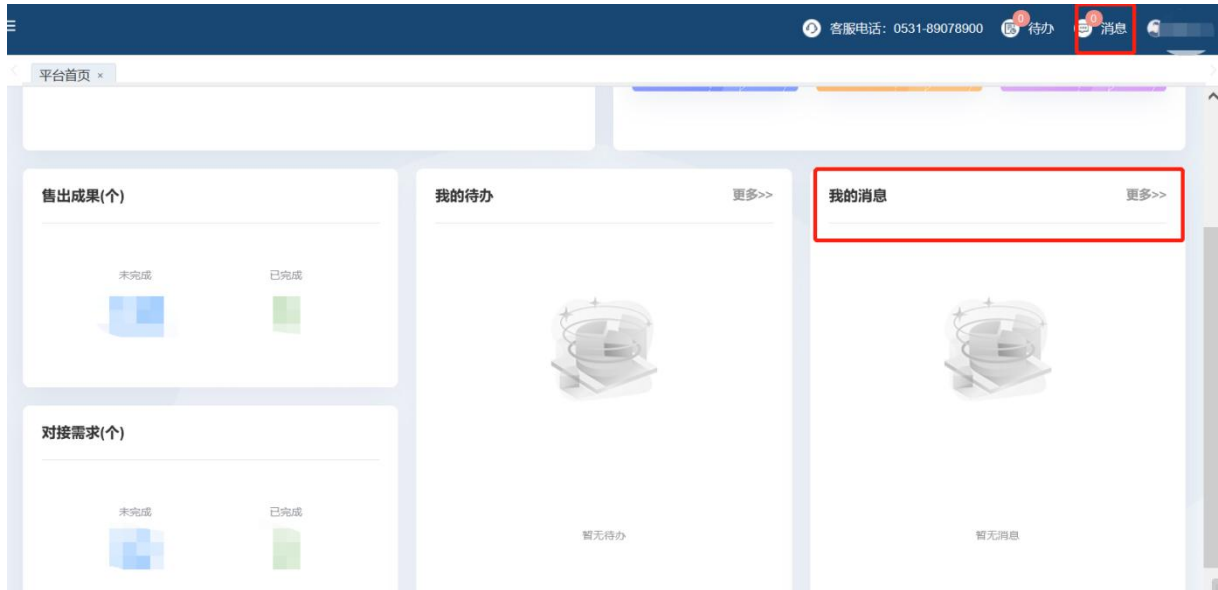
快捷入口界面，如图所示：



❖错误！未定义样式。

点击“成果发布”链接到我的转让-成果发布页面，详细介绍见 5.2 章节；

点击“需求发布”链接到我的受让-需求发布页面，详细介绍见 5.3 章节；



点击“我的消息”或者点击上方消息链接到我的账户-我的消息页面内，详细介绍见 11.2 章节；

点击“我的待办”或者点击上方待办链接到我的待办页面。

我的待办主要是功能是项目在录入提交审核后，查看审核未通过退回的项目。

7.3. 参与报价

参与报价页面主要展示项目名称、挂牌价格、报价阶段、用户状态、开始时间、报价操作，详细介绍见 9.2 章节。

参与报价页面显示，如图所示：

❖错误！未定义样式。

平台首页

待办任务

我的转让

我的受让

报名信息

参与报价

需求发布

我的需求

参与报价

总计1条数据

请输入项目名称

搜索

序号	项目名称	挂牌价格 (万元)	报价阶段	用户状态	开始时间	操作
1	大型环保科技置换装置-动态	12.00	定时报价	激活	2021-09-30 15:50:00	报价

共 1 条 10条/页 上一页 1 下一页

7.4. 保证金

保证金页面显示，如图所示：

保证金

全部 未支付 已支付

总计22条数据

请输入项目名称

查询

<input type="checkbox"/>	项目编号	项目名称	保证金金额 (万元)	支付状态	交纳时间	付款方式	操作
<input type="checkbox"/>	TAEI2153802		28.00	已生成订单	--	通过中心线上系统结算	详情
<input type="checkbox"/>	TAHP2152162		32.00	已生成订单	--	通过中心线上系统结算	详情
<input type="checkbox"/>	TAAT2141059		55.00	已支付	2021/08/20 18:17:03	通过中心线上系统结算	详情
<input type="checkbox"/>	TAEI2181847		56.00	已支付	2021/08/17 14:51:28	通过中心线上系统结算	详情
<input type="checkbox"/>	TANT2182005		76.00	已支付	2021/08/16 17:53:50	通过中心线上系统结算	详情

已选0笔，费用总计0万元

支付0万元 确认支付

保证金页面主要展示项目编号、项目名称、报名时间、费用类型、保证金金额、保证金状态、查看订单的操作，详细介绍见 10.1 章节。

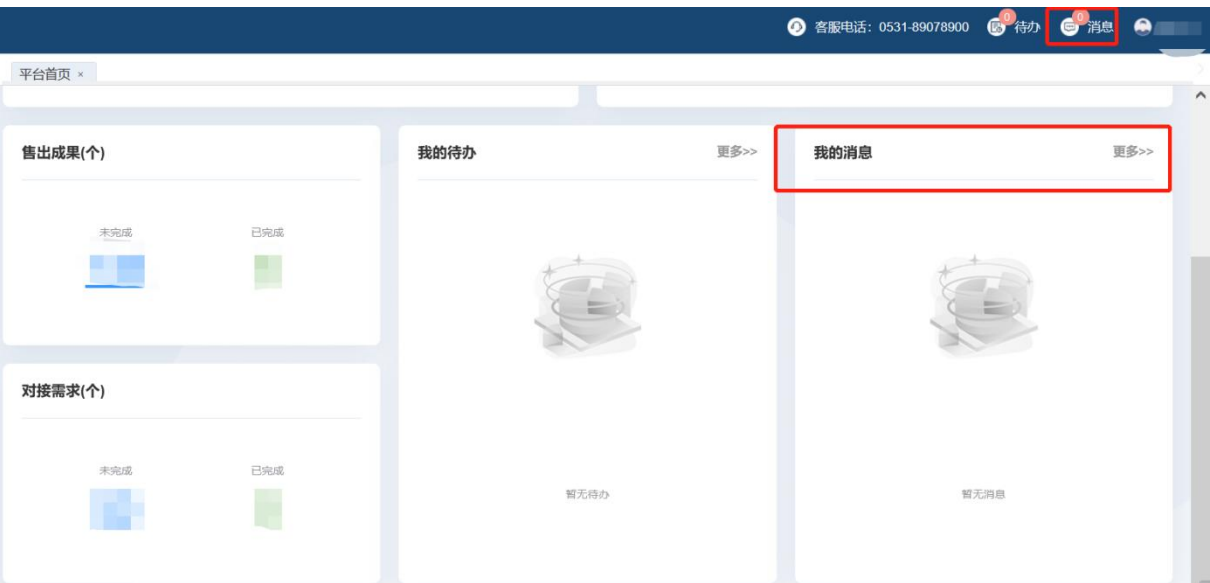
❖错误！未定义样式。

7.5. 项目统计



项目统计：主要是展示展示用户所转让的项目有多少条、购买的项目有多少条。

7.6. 我的消息



我的消息：主要是展示项目录入以后被退回后的消息推送，即用户提交项目审核未通过给出消息提示。

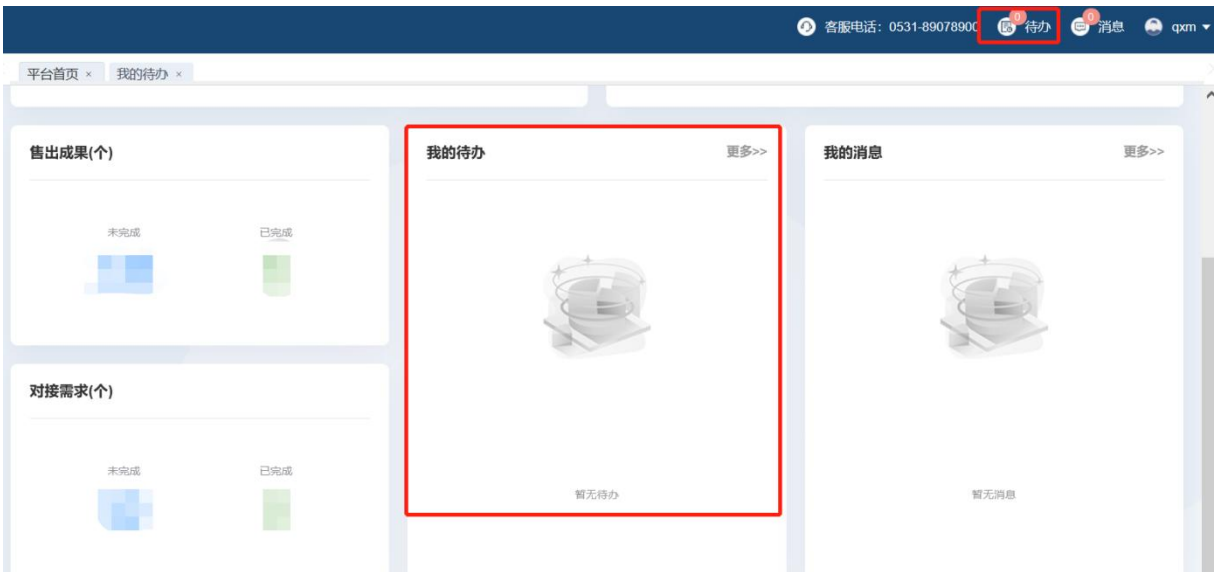
❖错误！未定义样式。

点击更多链接到我的账户-我的消息，我的消息页面，如图所示：



7.7. 我的待办

我的待办：主要是展示项目退回以后需要修改的项目。



点击更多链接到我的待办页面，如图所示：

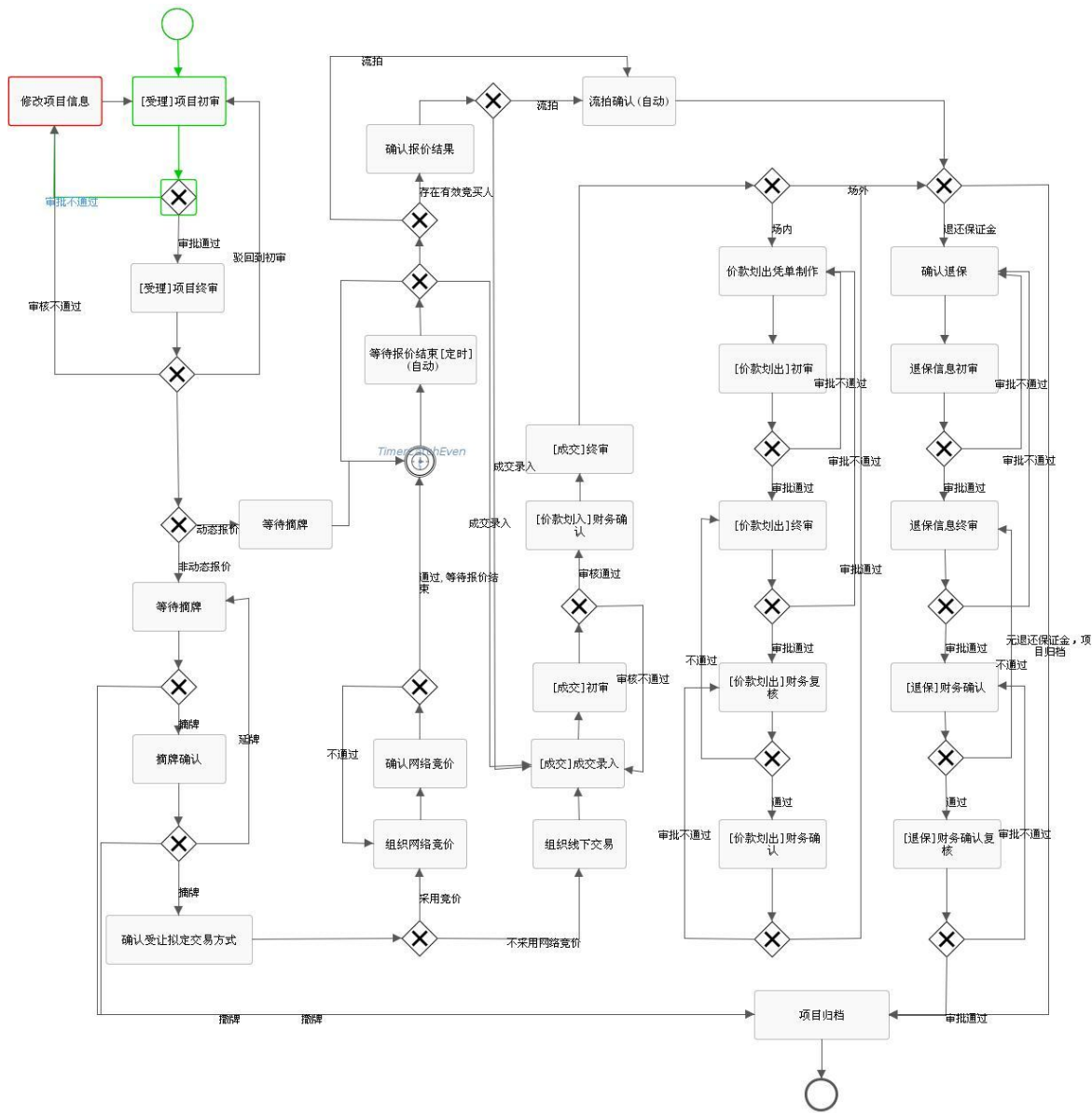


❖ 错误！未定义样式。



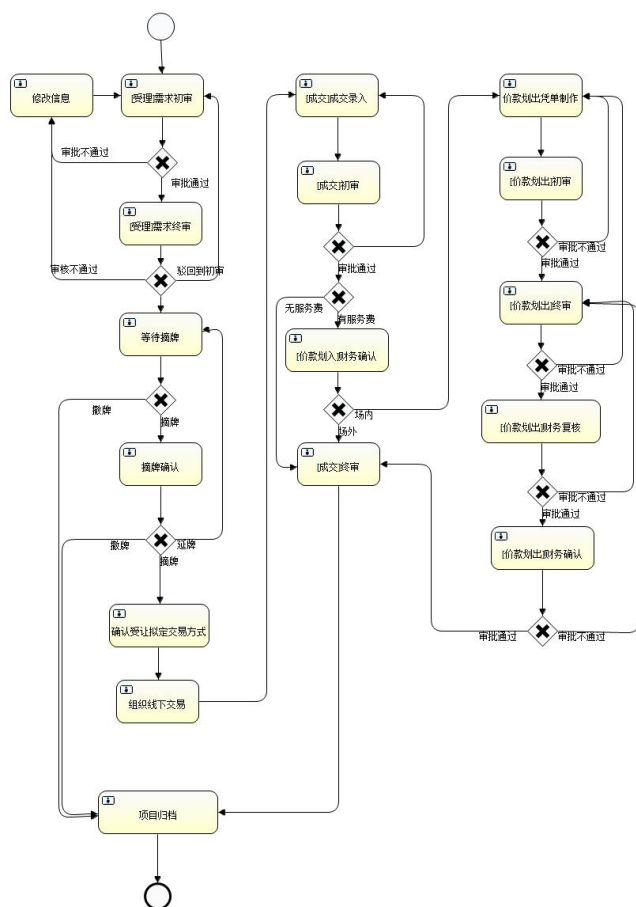
流程图：展示项目经过多少个流程成交或者流拍。项目不同，流程图不同，

图一为技术成果转让流程图，图二为需求揭榜流程图，以下流程图仅供参考。



图一

❖ 错误！未定义样式。



图二

8. 我的转让

8.1. 转让信息

转让信息：展示用户录入项目的进展，如图所示：

平台首页

待办任务

我的转让

转让信息

成果发布

录入中项目

我的受让

资金管理

个人账户

转让信息

全部待审核挂牌公告到期撤牌摘牌已成交

总计20条数据

请输入项目名称

搜索

项目编号	项目名称	提交时间	项目负责人	挂牌价格 (万元)	项目状态	操作
TAEI2186612		2021-09-28 15:10:52		66.00	提交审核	详情
TANT2165345		2021-08-23 14:27:59		123.00	已成交	详情
TAAT2141059		2021-06-20 17:33:20		12.00	确认成交	详情
TAEI2149275		2021-07-27 10:12:32		123.00	提交审核	详情
TABM2165094		2021-08-19 11:05:06		29.00	到期撤牌	详情
TAEI2181847		2021-08-17 14:44:53		78.00	组织交易	详情
TABM2156220		2021-08-16 18:04:32		345.00	到期撤牌	详情
TAAT2189744		2021-08-16 18:57:34		12.00	组织交易	详情
TANT2182005		2021-08-16 15:31:39		44.00	组织交易	详情
TABM2132295		2021-08-14 14:38:06		98.00	到期撤牌	详情

共 20 条10条/页12下一页

⚠待审核：项目提交审核或者正在审核的项目；

挂牌公告：项目审核通过，正常挂牌项目；

到期撤牌/摘牌：项目挂牌公告到期或者平台工作人员手动摘牌的项目；

已成交：项目完成成交录入；

搜索：支持模糊查找；

详情：点击详情进入项目详情页面，查看项目录入具体内容（项目基本信息、项目详细信息等页面），如图所示：

❖错误！未定义样式。

转让信息

项目详情

● 基本信息

● 披露信息

● 转让方信息

基本信息

项目名称

行业分类

权属人所属地域

专利情况

是否合并转让

合作方式

项目开发阶段

项目简介

市场前景分析

与同类成果相比优势分析

获得资助情况

样品情况

信息有效期

相关文件

战略性新兴产业分类

项目权属(姓名或单位名称)

技术经纪人

转让底价(万元)

样品类型

8.2. 成果发布

成果发布：主要为用户提供项目录入的功能，如图所示：

平台首页

待办任务

我的转让

转让信息

成果发布

录入中项目

我的受让

资金管理

个人账户

成果发布

基本信息

* 技术项目名称

请输入技术项目名称

* 行业分类

请选择

* 战略性新兴产业分类

请选择

* 权属人所属地域

请选择

请选择

请选择

* 项目权属(姓名或单位名称)

姓名或单位名称

* 项目负责人

点击选择负责人

技术经纪人

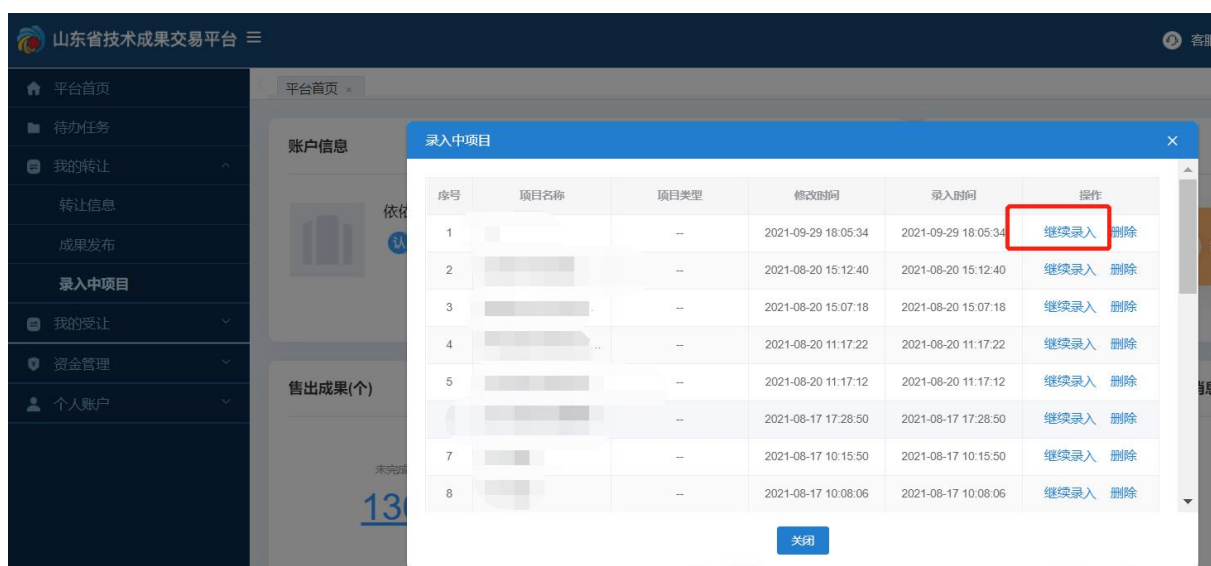
请选择技术经纪人

⚠️具体录入过程参考第 5 章节，此处不再做讲解；

8.3. 录入中项目

录入项目：支持项目保存后未提交审核，再次录入时候继续录入，如图所示：

❖错误！未定义样式。



⚠ 继续录入：点击继续录入将打开原保存未提交的项目信息进行继续录入

删除：删除保存的项目信息；

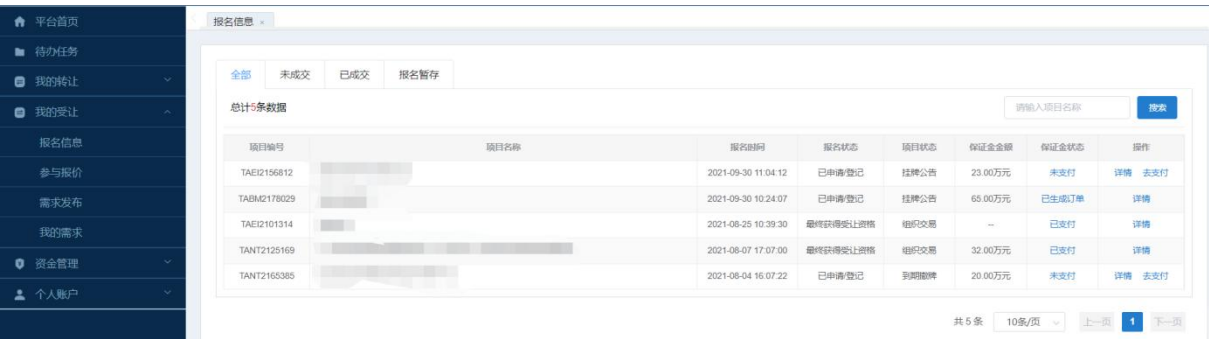
关闭：关闭录入中项目页面；

❖错误！未定义样式。

9. 我的受让

9.1. 报名信息

报名信息页面展示如下图所示：



项目编号	项目名称	报名编号	报名状态	项目状态	保证金金额	保证金状态	操作
TAEI2156812		2021-09-30 11 04 12	已申请登记	挂牌公司	23.00万元	未支付	详情 去支付
TABM2178029		2021-09-30 10 24 07	已申请登记	挂牌公司	65.00万元	已生成订单	详情
TAEI2101314		2021-08-25 10 39 30	最终获得受让资格	组织交易	-	已支付	详情
TANT2125169		2021-08-07 17 07 00	最终获得受让资格	组织交易	32.00万元	已支付	详情
TANT2165385		2021-08-04 16 07 22	已申请登记	到期摘牌	20.00万元	未支付	详情 去支付



重要说明如下：

报名时间：展示项目报名开始的时间；

报名状态：已申请登记①报名未缴纳保证金，②缴纳完保证金未通过交易员受让方审核；③最终获得受让资格

保证金状态：①**未支付**：保证金未缴纳，②**已支付**：保证金已成功缴纳，③**待退回**：竞价结束未获得最终受让资格或者获得最终受让资格但保证金未抵扣价款显示保证金等待退回原账户，④**已退回**：保证已退回原账户；

操作：①**详情**：进入报名信息详情页，②**去支付**：进入资金管理-保证金界面，详细介绍见 10.1 章节

搜索：支持模糊查找

9.2. 参与报价

参与报价：展示用户报名项目并且获得最终受让资格的项目，如下图所示：

参与报价 ×						
总计1条数据						
请输入项目名称 搜索						
序号	项目名称	挂牌价格 (万元)	报价阶段	用户状态	开始时间	操作
1	大型环保科技置换装置-动态	12.00	定时报价	激活	2021-09-30 15:50:00	报价
共 1 条 10条/页 上一页 1 下一页						

⚠ 重要说明如下：

挂牌价格：当前最初开始的价格；

报价阶段：①定时报价意味着报价处于某一个阶段，②连续报价意味着报价方正在进行交替报价；

用户状态：①**激活**：拥有报价资格，②**未激活**：未缴纳保证或者已缴纳保证金未通过受让方审核不能参与报价；

开始时间：报价开始的最初时间

操作：报价-点击报价进入报价主页，如图所示：

大型环保科技置换装置-动态

定时报价 距结束: 23时 38分 25秒

项目编号: TAEI2172120

起始价格: 12万元

保证金: 12万元

加价幅度: 5万元

连续报价周期: 90秒

竞价开始时间: 2021-09-30 16:16:00

连续报价开始时间: 2021-10-01 16:09:00

当前价格: ￥12万元 报价次数: 0 溢价率: 0.00%

①为避免网络延迟对实时报价造成影响, 请提前操作报价

提醒: 您不是当前最高报价人!

应起始价 +5万元 +10万元 +15万元 +20万元 +25万元

任意加价幅度: + 万元 提交报价

报总价: 万元 提交报价 一口价

重要说明如下：

❖错误！未定义样式。

应起始价：报价当前价格；

任意加价幅度：可提交高于当前价格的任意金额；

报总价：报该项目的最终价格；

提醒：提示您是不是当前最高报价人；

提交报价：点击确定后报价成功；

报价成功后等待项目竞价结束，竞价结束点击 [查看报价记录](#) 价记录如图所示：

报价记录（红色为您的有效报价）				×
报价次数	报价人	报价价格（万元）	报价时间	
2	shangjia（我的报价）	9.6988	2020/07/01 10:42:03	
1	***	9.4988	2020/07/01 10:39:54	

也可以在下方查看我的报价信息，如图所示：

竞价记录	标的信息	交易条件与受让方资格条件	转让方信息	经办人联系方式	补录披露信息	附件材料
报价次数	报价人	报价价格（万元）	报价时间			
2	***（我的报价）	9.6988	2020-07-01 10:42:03			
1	***	9.4988	2020-07-01 10:39:54			


9.2.1. 竞价未成功

如果项目结束，用户在竞价期间的报价未能是最高报价人，则会出现“竞价结束！您不是该标的的最高出价者，感谢您的参与。如有任何疑问，请与交易机构联系”的提示，如图所示：

△提醒：您**不是**当前最高报价人！

竞价结束！您不是该标的的最高出价者，感谢您的参与。如有任何疑问，请与交易机构联系

[查看报价记录](#)

 未竞价成功用户所缴纳的项目保证金会在项目完成交易以后退回至原账户，查看保证金是否退回到原账户可在我的受让-报名信息一栏查看，具体参照 9.1 章节

9.2.2. 竞价成功

如果项目结束，用户在竞价期间的报价成为最高报价人，则会出现“竞价结束！您是该标的的最高出价者，请及时与交易机构联系”的提示，如图所示：

△提醒：您是**是**当前最高报价人！

竞价结束！您是该标的的最高出价者，请及时与交易机构联系。

[查看报价记录](#)

1、竞价成功以后请与山东省技术成果交易平台工作人员联系缴纳后续价款，详细缴纳后续价款过程参考 10.2 章节。

2、如果缴纳价款时候保证金未做抵扣，退保金会在交易结束后退还至原账户，可在我的受让-报名信息一栏查看，具体参考 9.1 章节。

10. 资金管理

10.1. 保证金

保证金页面，如图所示：

平台首页

待办任务

我的转让

我的受让

资金管理

保证金

我的订单

个人账户

保证金

全部未支付已支付

总计23条数据

请输入项目名称

新增

	项目编号	项目名称	保证金金额 (万元)	支付状态	交纳时间	付款方式	操作
<input type="checkbox"/>	TAEI2153802		28.00	已生成订单	—	通过中心线上系统结算	详情
<input type="checkbox"/>	TAHP2152162		32.00	已生成订单	—	通过中心线上系统结算	详情
<input type="checkbox"/>	TAEI2172120		12.00	已支付	2021/09/30 15:46:43	通过中心线上系统结算	详情
<input type="checkbox"/>	TAAT2141059		55.00	已支付	2021/08/20 18:17:03	通过中心线上系统结算	详情
<input type="checkbox"/>	TAEI2181647		56.00	已支付	2021/08/17 14:51:28	通过中心线上系统结算	详情

已选0笔，费用总计0万元

支付0万元 确认支付

⚠保证金状态：①**已生成订单**：保证金未成功支付②**已支付**：保证金已成功支付；

详情：点击详情链接到我的订单，详细介绍见 10.2 章节；

查找：支出模糊查找和区分保证金状态查找；

10.2. 我的订单

我的订单页面，如图所示：

❖ 错误！未定义样式。

平台首页

待办任务

我的转让

我的受让

资金管理

保证金

我的订单

个人账户


我的订单

总计17条数据

订单状态: 请选择订单状态 请输入项目名称 查询

订单编号	订单金额 (万元)	结算类型	项目名称	提交日期	订单状态	操作
N22021092910013936	76.00	退保证金		2021/09/29 10:01:39	未支付	详情
N22021092909415644	12.00	退保证金		2021/09/29 09:41:56	未支付	详情
N62021082017123356	100.00	登记挂牌手续费		2021/08/20 17:12:34	未支付	详情
N1320210820171234100	50.00	延伸服务费		2021/08/20 17:12:34	未支付	详情
N3202108131555478	350.00	收价款		2021/08/13 15:55:47	未支付	详情
N22021081009373295	55.00	退保证金		2021/08/10 09:37:32	未支付	详情
N12021093015363321	12.00	收保证金		2021/09/30 15:36:34	已支付	详情
N142021082017123448	30.00	交易服务费		2021/08/20 17:12:34	已支付	详情
N22021081615152863	11.00	退保证金		2021/08/16 15:15:29	已支付	详情
N92021081010405670	55.00	保证金转价款		2021/08/10 10:40:56	已支付	详情

共 17 条 10条/页 上一页 1 2 下一页

 结算类型：①**收保证金**：项目报名成功需要缴纳的保证金，②**退保证金**：项目未成为最终受让方或者项目成交保证金未抵扣价款需要退的保证金，③**付价款**：项目成交需要缴纳的价款，④**收价款**：项目成交需要获得的价款，⑤**竞价佣金**：项目成交后平台要收取的服务费，⑥**登记挂牌手续费**：项目挂牌以后需要缴纳的费用；

订单状态：①**未支付**：该项目的还未缴纳价款，②**已支付**：该项目的价款已经支付成功；

详情、修改、取消按钮详细介绍参考 6.3.3 章节。

 **如果某一条订单处于未支付状态，且需要支付请详细参考 6.3.3 章节。**

❖错误！未定义样式。

11. 个人账户

11.1. 账户中心

11.1.1. 企业账户基本信息

点击我的账户-基本信息界面，如图所示：

The screenshot displays the 'Basic Information' (基本信息) page within the 'Account Center' (账户中心). The left sidebar contains navigation options: 'Platform Home' (平台首页), 'Pending Tasks' (待办任务), 'My Transfer' (我的转让), 'My Assets' (我的资产), 'Fund Management' (资金管理), 'Personal Account' (个人账户), 'Account Center' (账户中心), and 'Change Password' (修改密码). The main content area is titled 'Basic Information' and contains the following fields:

- Red Box 1:** * 机构名称 (Institution Name) and 统一社会信用代码 (Unified Social Credit Code).
- Red Box 2:** * 注册资金 (Registered Capital).
- Red Box 3:** * 法定代表人 (Legal Representative).
- Other Fields:** * 所在地区 (Location: Shandong Province, Qingdao City, City District), * 注册地址 (Registered Address), * 成立时间 (Establishment Time: 2021-07-12), * 是否国企 (Is State-owned), * 是否省属 (Is Provincial), * 公司类型 (Company Type: 全民所有制企业), * 经营范围 (Business Scope: 大型), * 所属行业 (Industry: 农、林、牧、渔业 / 林业), * 联系人姓名 (Contact Name), * 联系人电话 (Contact Phone), * 联系人邮箱 (Contact Email), and * 更换手机号码 (Change Mobile Number).

⚠️ 1、图中红框部分信息在此页面无法修改，若想修改点击“重新上传营业执照”进行修改；

2、此页面可修改企业所在地区、联系人、营业范围等信息，修改完毕点击保存按钮；

3、点击头像“+”可修改头像图片，默认支持主流图片格式；

如果想修改注册时绑定的手机号码，点击更换手机号码，如图所示：

❖错误！未定义样式。

* 联系人姓名 * 联系人电话 [更换手机号码](#)

进入更换手机号界面，如图所示：

更换手机号码

原手机号

* 新手机号

* 图片验证码


NXd8

* 验证码

发送验证码

修改

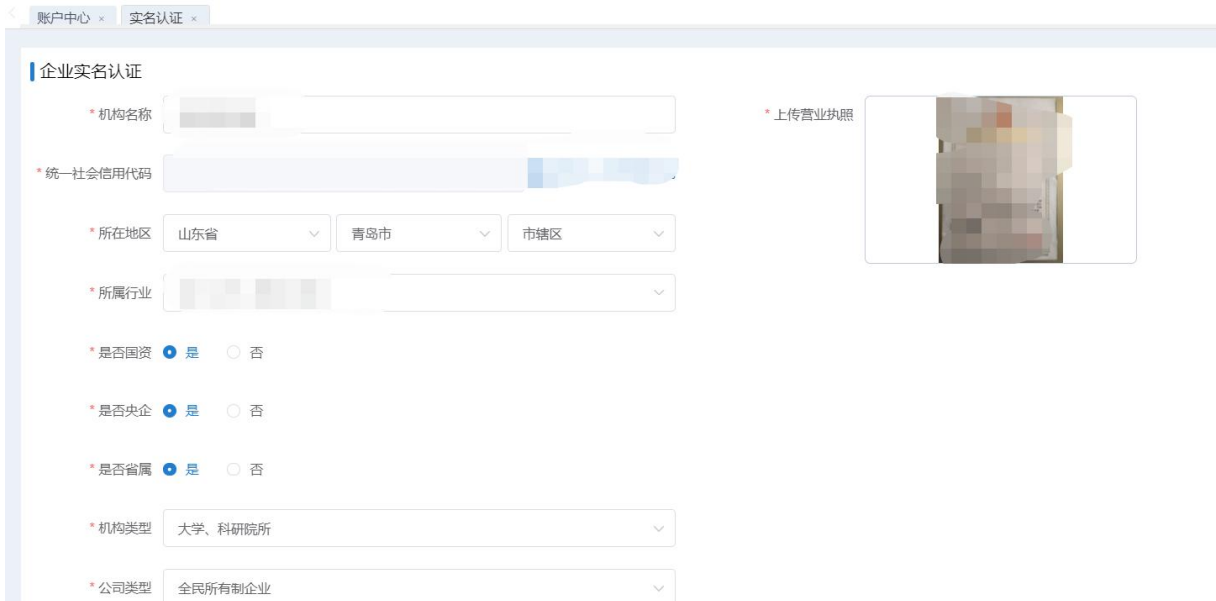
输入新的手机号，点击获取验证，输入收到的验证码点击修改提示“修改手机号码成功”。

 手机号码获取的验证有效期为 5 分钟，请注意验证码时效性。

11.1.1.1. 修改企业实名认证信息

点击下方重新上传营业执照进入企业实名认证界面，如图所示：

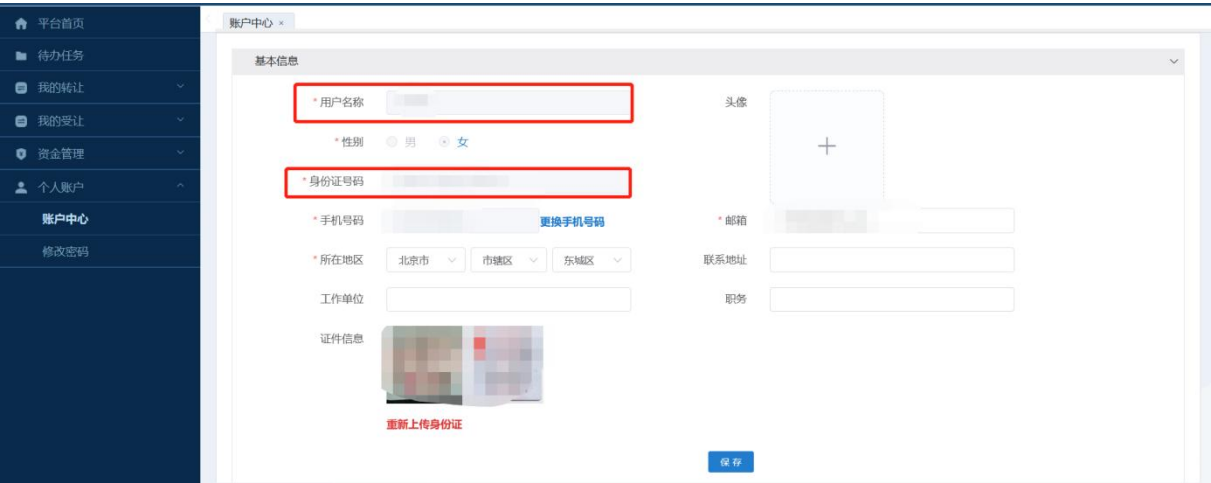
❖错误！未定义样式。



⚠重新上传营业执照会覆盖原有信息，点击确定将覆盖原有实名认证信息，保存企业最新的实名认证信息。

11.1.2. 个人账户基本信息

点击我的账户-基本信息界面，如图所示：



⚠ 1、红框内信息在此页面无法修改，若想修改点击下方重新上传身份证；

❖错误！未定义样式。

2、修改完毕后点击下方保存按钮；

3、点击“+”可选择上传头像，默认支持主流图片格式。

如果想修改注册时绑定的手机号码，点击更换手机号码，如图所示：




The image shows a user profile form. It includes fields for phone number, email, location (city, district, area), and address. A red rectangular box highlights the '更换手机号码' (Change Mobile Number) button located next to the phone number field.

进入更换手机号界面，如图所示：



The image shows the '更换手机号码' (Change Mobile Number) interface. It features a blue header bar with the title and a close button. Below the header, there are input fields for '原手机号' (Original Mobile Number), '新手机号' (New Mobile Number), and '图片验证码' (Image Verification Code). A '验证码' (Verification Code) field is also present, accompanied by a '发送验证码' (Send Verification Code) button. At the bottom, there is a '修改' (Modify) button.

输入新的手机号，点击获取验证，输入收到的验证码点击修改提示“修改手机号码成功”。

 手机号码获取的验证有效期为 5 分钟，请注意验证码时效性。

11.1.2.1. 修改个人实名认证信息


点击重新上传身份证，进入个人实名认证界面，如图所示：

❖错误！未定义样式。

实名认证 ×

实名认证

* 身份证照片





(因受限于文件类型及清晰度，请核实读取信息正确性)

* 姓名

* 性别

☐ 男 ☒ 女

* 身份证号码

* 所在地区

北京市

市辖区

东城区

联系地址

⚠ 修改身份证信息主要是考虑身份证有效期缘故。

修改信息完毕后，点击保存，提示修改成功，若当前身份证号与之前身份证号不一致则会出现如下提示：

提示 ×

⚠

当前所输姓名或身份证号码与当前检测到的身份证信息不一致，确定继续提交？

取消

确定

⚠ 出现该错误请重新上传身份证照片，保持新老身份证号码一致。

11.2. 我的消息

我的消息页面，如图所示：

❖错误！未定义样式。

平台首页 × 消息管理 ×

全部

请输入关键字搜索

搜索

<input type="checkbox"/>	序号	消息标题	日期	消息内容	状态	操作
暂无数据						

共 0 条

10条/页

上一页

1

下一页

我的消息主要是展示用户提交项目审核未通过给出消息提示。

❖错误！未定义样式。

12. FAQ

12.1. 用户退出

用户退出，可登陆山东省技术成果交易平台首页鼠标移动到账户名称界面，点击退出登陆完成退出操作，如图所示：



或者进入用户首页，点击右上方退出按钮，如图所示：



12.2. 修改密码

如果用户需要修改密码，可点击个人账户-修改密码页面，进入修改密码界面，如图所示：



输入原密码、新密码、填入获取到的验证码，点击修改即可完成密码修改操作。

- ⚠ 1、验证码发送到最新绑定的手机号上面；
- 2、修改密码成功以后再次登录时请使用最新密码登录。

12.3. 密码找回

如果用户忘记密码，登录山东省技术成果交易平台首页，点击登录按钮，点击忘记密码按钮，如图所示：

❖错误！未定义样式。



页面进入密码找回页面，如图所示：



输入用户名和验证码点击下一步，进入“设置登录密码”页面，如图所示：

❖错误！未定义样式。

①

②

③

输入用户名

设置登录密码

完成

手机验证

手机验证码验证 账户: 为确认是你本人操作，请完成以下验证

手机号码: 155****8885

图片验证码

* 短信验证:

* 新的登录密码

* 确认新的登录密码

下一步

输入获取到验证码、新的密码点击下一步，提示新密码设置成功，再次登录请使用新密码，如图所示：

山东省技术成果交易平台 | 忘记密码

SHANDONG TECHNOLOGICAL ACHIEVEMENTS TRADING PLATFORM

①

②

③

输入用户名

设置登录密码

完成

☒ 新密码设置成功!
请牢记新设置的密码。[重新登录](#)

12.4. 用户锁定

用户名和密码登录时候使用错误密码登录 5 次以上该账户将被锁定 30 分钟，锁定

期间可使用手机号+验证码登录，登录成功以后账户自动解锁。

12.5. 多端登录

账户支持多端登录，即 PC 端+手机端同时登录在线操作；

手机端需要安装手机 APP，目前仅支持安卓版本。

12.6. 手机号码失效

手机号如果因欠费等原因被移动运营商注销并且登录密码忘记，请联系山东省技术成果交易平台工作人员为该账户重置密码，重置密码后请立即修改密码，具体修改密码教程请参考 12.3 章节。